

3

contents

第1章 文法

1 動詞／時制	2～3
2 疑問文／命令文	4～5
3 比較	6～7
4 受動態	8～9
5 現在完了	10～11
6 不定詞	12～13
7 動名詞	14～15
8 分詞／助動詞	16～17
9 関係代名詞	18～19
10 接続詞／前置詞	20～21
11 会話表現	22～23
12 単語 ①	24～25
13 単語 ②	26～27
14 熟語	28～29
出題形式説明・例題	30
練習問題	31
実戦問題	
文法・表現 ①	32～33
②	34～35
③	36～37
④	38～39

⑤	40～41
⑥	42～43

第2章 リーディング

1 リーディング ①	44～45
2 リーディング ②	46～47
3 リーディング ③	48～49
4 リーディング ④	50～51
実戦問題	
揭示 ①	52
②	53
Eメール ①	54～55
②	56～57
手紙 ①	58～59
②	60～61
説明文 ①	62～63
②	64～65

第3章 ライティング

1 ライティング	66
練習問題	67～69
確認問題 テーマ1	70

テーマ2	71
テーマ3	72
テーマ4	73
実戦問題	74～78

第4章 リスニング

1 リスニング	79～80
練習問題	81～82
実戦問題 ①	83～85
②	86～88
③	89～91

第5章 模擬テスト

模擬テスト ①筆記	92～100
模擬テスト ①リスニング	101～103
模擬テスト ②筆記	104～112
模擬テスト ②リスニング	113～115

第6章 面接

1 面接	117～119
練習問題	120
実戦問題	121～128

※第1章 文法の実戦問題では、分からない時やまちがえた時に戻るページと番号をUで示しています。

音声の再生方法

・リスニング、面接対策ページの音声は、別売りのCDまたはQRコードをスマートフォンかタブレットで読み取り、Webサイト上でお聞きください。


【CDについて】・CDに収録している箇所は、●マークでトラック番号を示しています。

【QRコードについて】①単元タイトルの右横にあるQRコードは、単元ページ全体の音声が流れます。


②第○部近くのQRコードは、1部ごとの音声が流れます。


実戦問題


リスニング①


①


＜第1部＞ 英文は一度だけ放送されます。
イラストを参考にしながら対話と応答を聞き、最も適切な応答を1, 2, 3の中から一つ選びなさい。

☐ No.1


☐ No.2


☐ No.3


Disc A
07


②

※Webサイトへアクセスする際の通信料は、ご利用者様のご負担となります。※ご使用端末の最新版ブラウザにて、ご視聴ください。

- ① He **gives** me a present every year.
 ② John **calls** his pet Momo.
 ③ I'm **watching** TV now.

かれは毎年、私にプレゼントをくれる。
 ジョンは彼のペットのことをモモと呼ぶ。
 私は今、テレビを見ている。

1 動詞

be 動詞	am / are / is	・「～である」「～にいる」のように、 ^{じょうたい} 状態や ^{そんざい} 存在を表す。 ・主語によって使い分ける。 ・過去形は was / were 。
一般動詞	play, live など	・「～をする」「住む」のように、具体的な動作や状態を表す。 ・3人称単数 ^{にんしやうたんすうげんざい} 現在のときは、原形に -(e)s をつける。 ・過去形には ^{きそく} 規則動詞（原則として動詞の原形に -(e)d をつける）と ^{ふぎ} 不規則動詞がある。 不規則動詞の例： have「持つ」→ had leave「出発する」→ left speak「話す」→ spoke read「読む」→ read go「行く」→ went come「来る」→ came write「書く」→ wrote put「置く」→ put

・第4文型でよく使われる動詞：

〈show[give]+人+物〉「(人)に(物)を見せる[与える]」= 〈show[give]+物+to+人〉
 〈buy+人+物〉「(人)に(物)を買う」= 〈buy+物+for+人〉

He **gives** me a present every year. → ①
 give 人 物

・第5文型でよく使われる動詞：

〈call[name]+「～を」+「…と」〉「～を…と呼ぶ[名づける]」

John **calls** his pet Momo. → ②
 call 「～を」 「～と」

*文型：第1文型 SV, 第2文型 SVC, 第3文型 SVO, 第4文型 SVOO, 第5文型 SVOC

2 時制

現在形	現在の状態, 現在の ^{しやうかん} 習慣的動作, 変わらない事実など。
過去形	過去の状態や動作, 過去の習慣的動作など。
未来を表す表現	未来の ^{よそく} 予測や ^{いし} 意志, 予定など。 〈will+動詞の原形〉や 〈be going to+動詞の原形〉を使う。

・現在進行形 〈am[are/is]+動詞の現在分詞〉を使う。

練習問題

1 次の英文の () に入れるのに最も適切なものを 1, 2, 3, 4 の中から一つ選び、その番号を記入しなさい。

- (1) She () her coat on the chair and went to bed.
 1 put 2 puts 3 putting 4 pay ()
- (2) I'm () my friend now. **ヒント** 「今~している」という文。
 1 eating 2 helping 3 knowing 4 having ()
- (3) A : This room is a little cold. Will you () on the heater?
 B : OK.
 1 pay 2 worry 3 drive 4 turn ()
- (4) A : What were you doing () ?
 B : I was drawing a picture of Mt. Fuji.
 1 now 2 then 3 tomorrow 4 next Monday ()
- (5) A : () Tom coming back tomorrow? **ヒント** 後ろに coming があることに注目。
 B : Yes. I'm looking forward to seeing him.
 1 Does 2 Will 3 Is 4 Be ()
- (6) A : I gave () yesterday. It was her birthday.
 B : That's nice.
 1 a bag Ann 2 to Ann a bag 3 for a bag Ann 4 Ann a bag ()

2 次の会話について、() に入れるのに最も適切なものを 1, 2, 3, 4 の中から一つ選び、その番号を記入しなさい。

- (1) Boy : I'm sorry, I can't go fishing with you. I have a bad cold.
 Girl : That's too bad. ()
 1 See the doctor at once. 2 I caught a lot of fish.
 3 I like this hospital. 4 I'm sick in bed. ()
- (2) Woman : Hello.
 Conductor : Hello. () *conductor 「車掌」
 Woman : Here you are. **ヒント** 何かを差し出すように言われている。
 1 Nice to meet you. 2 Is this your ticket?
 3 Did you look for your ticket? 4 Show me your ticket, please. ()
- (3) Man : Hi, Judy. Are you free tomorrow? Let's go shopping together.
 Woman : Oh, sorry. () **ヒント** 断る理由を述べる。
 Man : I see.
 1 Here you are. 2 Will you go shopping with me?
 3 I'm going to study math. 4 I took some pictures. ()
- (4) Teacher : You look pale. ()
 Student : Probably so. I think I have a little fever.
 Teacher : You should go to the doctor.
 1 What are you doing? 2 Do you have a cold?
 3 Stand up, please. 4 You were sleeping then. ()